




**COOPERATIVA SOCIAL DE LOS LLANOS ORIENTALES**  
**COOPSOLLANOS**  
 Nit. 800.111.065-7  
**ESTADO SITUACION FINANCIERA COMPARATIVA**  
**A DICIEMBRE DE 2025**

<b>ACTIVO</b>	<b>2025</b>	<b>2024</b>	<b>VARIACION</b>	<b>%</b>	<b>PASIVO</b>	<b>2025</b>	<b>2024</b>	<b>VARIACION</b>	<b>%</b>
<b>ACTIVO CORRIENTE</b>					<b>PASIVO CORRIENTE</b>				
Efectivo y equivalente al efectivo	94.447.262,90	141.592.449,30	-47.145.186,40	-33,30	Obligaciones Financieras	426.427.853,99	671.799.535,00	-245.371.681,01	-36,5
Inversiones	167.292.160,06	155.186.511,46	12.105.648,60	7,80	Provisiones ctes por benef, empleados	23.453.962,00	19.014.976,00	4.438.986,00	23,3
Activos Fros Corrientes	805.019.922,00	971.487.539,00	-166.467.617,00	-17,14	Cuentas por pagar comerciales y otras	15.902.752,50	17.146.811,75	-1.244.059,25	-7,3
Menos: Deterioro Créditos e intereses	- 10.337.594,00	- 25.958.204,00	15.620.610,00	-60,18	Pasivos por impuestos corrientes	2.646.000,00	2.811.000,00	-165.000,00	-5,9
Otros activos financieros ctes	1.543.800,00	814.480,00	729.320,00	89,54	Otros pasivos no financieros ctes	10.821.264,00	4.393.268,00	6.427.996,00	146,3
<b>TOTAL ACTIVO CORRIENTE</b>	<b>1.057.965.550,96</b>	<b>1.243.122.775,76</b>	<b>-185.157.224,80</b>	<b>-14,89</b>	<b>TOTAL PASIVO CORRIENTE</b>	<b>479.251.832,49</b>	<b>715.165.590,75</b>	<b>-235.913.758,26</b>	<b>-33,0</b>
<b>ACTIVO NO CORRIENTE</b>					<b>PASIVOS NO CORRIENTES</b>				
Activo Financiero no Corriente	1.053.127.500,00	1.037.137.856,00	15.989.644,00	1,54	Obligaciones Financieras	214.342.924,00	266.867.931,00	-52.525.007,00	-19,7
Menos: Deterioro Créditos de Consumo	- 89.940.682,00	- 49.928.817,00	-40.011.865,00	80,14					
<b>Total Activo Financiero no Corriente</b>	<b>963.186.818,00</b>	<b>987.209.039,00</b>	<b>-24.022.221,00</b>	<b>-2,43</b>	<b>TOTAL PASIVO NO CORRIENTE</b>	<b>214.342.924,00</b>	<b>266.867.931,00</b>	<b>-52.525.007,00</b>	<b>-19,7</b>
<b>ACTIVOS MATERIALES</b>					<b>TOTAL PASIVO</b>	<b>693.594.756,49</b>	<b>982.033.521,75</b>	<b>-288.438.765,26</b>	<b>-29,4</b>
Terrenos	159.123.920,00	159.123.920,00	0,00	0,00	<b>PATRIMONIO</b>				
Edificaciones	115.765.539,54	115.765.539,54	0,00	0,00	Aportes Sociales	1.291.548.515,64	1.174.317.834,32	117.230.681,32	10,0
Muebles y Equipo Oficina	12.440.000,00	12.440.000,00	0,00	0,00	Reservas	194.308.719,17	160.809.430,17	33.499.289,00	20,8
Equipo computo y comunicaciòn	9.827.400,00	9.827.400,00	0,00	0,00	Fdos destinacion especifica	51.383.981,00	51.383.981,00	0,00	0,0
Maquinaria y Equipo	2.710.000,00	2.710.000,00	0,00	0,00	Superavit de Patrimonio	8.886.921,00	8.886.921,00	0,00	0,0
Menos: Depreciacion Acumulada	- 299.866.859,54	- 299.866.859,54	0,00	0,00	Resultados del Ejercicio	21.527.070,20	95.712.254,06	-74.185.183,86	-77,5
<b>Total Activos Materiales</b>	<b>280.097.594,54</b>	<b>282.812.127,54</b>	<b>-2.714.533,00</b>	<b>-0,96</b>	Resultados Adopcion primera vez	40.000.000,00	40.000.000,00	0,00	0,0
<b>TOTAL ACTIVO NO CORRIENTE</b>	<b>1.243.284.412,54</b>	<b>1.270.021.166,54</b>	<b>- 26.736.754,00</b>	<b>-2,11</b>	<b>TOTAL PATRIMONIO</b>	<b>1.607.655.207,01</b>	<b>1.531.110.420,55</b>	<b>76.544.786,46</b>	<b>5,00</b>
<b>TOTAL ACTIVOS</b>	<b>\$ 2.301.249.963,50</b>	<b>2.513.143.942,30</b>	<b>-211.893.978,80</b>	<b>-8,43</b>	<b>TOTAL PASIVO Y PATRIMONIO</b>	<b>\$ 2.301.249.963,50</b>	<b>2.513.143.942,30</b>	<b>-211.893.978,80</b>	<b>-8,43</b>

  
**Representante Legal**

  
**Contador Público**  
 T.P. 89,350-T

  
**Revisor Fiscal**  
 T.P. 116.182-T